




8000
CLUB



Непал, Тибет





Прикосновение к Эвересту. Восхождение на Дедопал



Группа

5-10 человек

Продолжительность

Дней **20** / Ночей **19**

Цена

19 280 USD (1 847 419 руб)

8000
CLUB



Маршрут



Катманду - Лукла - Намче Базар - Базовый лагерь - Эверест - Базовый лагерь - Катманду

Аннотация



Пройти Ледопад Кхумбу на Эвересте - мечта любого альпиниста, это ключ к Восхождению на Эверест. Попробуйте себя настоящей гималайской экспедиции. На высоте выше 6000м Вы будете идти и использовать кислородное оборудование

Мы включили в цену:

Гид от Клуба 7 вершин

Высотные шерпы - 1 на 1 участника экспедиции

Кислородные баллоны системы "Поиск" - 2 шт на каждого восходителя

Все палатки, спальники, коврики, горелки, кастрюльки, газовые баллоны, высотные продукты, кислородные баллоны, заносят Шерпы экспедиции.

Программа



День 1

Прибытие в Катманду и размещение в гостинице.

День 2

День в Катманду. Экскурсия. Закупка недостающего снаряжения

День 3

Вылет из Катманду в Луклу на небольшом самолете (около 45 мин полета).
Прибытие, начало похода: переход до пос. Пхактинг (2,5 ч) (2640 м) или до
пос. Монджо (4 ч) (2800 м), в зависимости от уровня подготовки группы.

День 4

Тропа идет по узкой долине р. Дудх Коси, прибытие в пос. Намче Базар (4 ч)
(3400 м).

День 5

День в Намче Базаре.

Отдых, небольшие прогулки

День 6

Переход в Тенгбоче.

После спуска к реке долгий подъем к высокогорному монастырю Тенгбоче (4 ч)
(3860 м).

День 7

Подъем до пос. Дингбоче (5 ч) (4340 м) или Периче. Тропа проходит через несколько живописных мостов, постепенно деревья исчезают, остается низкорослый кустарник.

День 8

После небольшого подъема тропа выходит на плато, по которому с небольшим набором высоты мы подойдем к морене ледника Кхумбу. Конечная точка перехода – пос. Лобуче (4940 м).

День 9

День Акклиматизации в Лобуче

День 10-12

Переход в БЛ. Отдых в базовом лагере Эвереста.

День 13

Переход через Ледопад Кхумбу в лагерь 6100м. Ночь в лагере.

День 14

Переход в Лагерь 6400м. Ночь в Лагере

День 15

Попытка подъема в Лагерь 7100м с кислородом. И спуск в Лагерь 6400м. Ночь в Лагере 6400м

День 16

Спуск в Базовый лагерь

День 17-18

Резервный день на случай непогоды

День 19

Перелёт Базовый лагерь – Катманду на вертолёте. Вечер в городе. Ночь в отеле

День 20

Вылет из Катманду домой.

Даты



2024:

Апрель **15** - Май **04**

В стоимость тура входит

Гид клуба «7 Вершин»

Персональный высотный носильщик (шерпа) (восходителю на Эверест) - из расчета 1 Шерпа на каждого участника

Услуги врача в Базовом Лагере

Кислородная маска + регулятор: на каждого альпиниста по два комплекта (только для использования)

Кислородные баллоны (4 л.) 2 шт для каждого альпиниста (только для использования)

Полный сервис в Базовом, высотных лагерях

Перелёт участников и всех грузов Катманду-Лукла самолетом и БЛ-Катманду - вертолетом

Пермит (официальное разрешение) на восхождение

Встречи – проводы в аэропорту

Необходимые трансферы в Катманду

Яки и носильщики для переноски личных вещей и общественного снаряжения

Гостиница "Yak & Yeti" 5* BB в Катманду в течение 2-х ночей в начале и 1 ночи в конце экспедиции, в одноместных номерах

Все лоджи в Кхумбу

Завтраки в Катманду

Продовольствие в ВС и для восхождения

Палатки для участников и обслуживающего персонала в ВС

Кухня в ВС столы и стулья

Топливо для приготовления пищи в ВС и высотных лагерях

Оборудование кухни и посуда в ВС и высотных лагерях

Генераторы и солнечные батареи в базовом лагере и низких высотных лагерях

Набор для оказания медицинской помощи

Непальский офицер связи

Непальские повара

Кухонные помощники поваров

Высотные носильщики - шерпы: 1 на 1 члена экспедиции

Газовые баллоны

Палатки для высотных лагерей

Веревки

Ледовые крючья (ледобуры)

Радиостанции

Фирменная куртка Команды - windblock

Футболка Команды

Не входит в стоимость



Непальская виза
Медицинская страховка
Дополнительные ночи в гостинице в Катманду
Международный перелёт до Катманду
Личное снаряжение для восхождения
Обеды и ужины в Катманду
Питание во время треккинга

Обязательный бонус шерпам

Обязательный бонус для 1 ваших высотных шерпов по 500\$
Обязательный бонус сдается в конце экспедиции в базовом лагере Сирдару Мингма Гелу Шерпа и он распределяет эти деньги между высотными носильщиками и шерпами.

Чаевые для обслуживающего персонала кухни и Базового лагеря желательно по 200 \$ с участника , сдать менеджеру базового лагеря

Чаевые русским гидам по вашему желанию, желательно 200 \$ с участника , сдать Главному Гиду экспедиции

Все чаевые платятся по вашему усмотрению, кроме бонуса Шерпам, который является обязательным у всех компаний, работающих на Эвересте.

8000
CLUB



Необходимые дополнения



Обязательный бонус шерпам

Обязательный бонус для 1 ваших высотных шерпов по 500\$

Обязательный бонус сдается в конце экспедиции в базовом лагере Сирдару Мингма Гелу Шерпа и он распределяет эти деньги между высотными носильщиками и шерпами.

Чаевые для обслуживающего персонала кухни и Базового лагеря желательно по 200 \$ с участника , сдать менеджеру базового лагеря

Чаевые русским гидам по вашему желанию, желательно 200 \$ с участника , сдать Главному Гиду экспедиции

Все чаевые платятся по вашему усмотрению, кроме бонуса Шерпам, который является обязательным у всех компаний, работающих на Эвересте.

F.A.Q.

Чаевые гидам и обслуживающему персоналу (важная информация!)

Обязательный бонус шерпам

Обязательный бонус для 1 ваших высотных шерпов по 500\$
Обязательный бонус сдается в конце экспедиции в базовом лагере Сирдару Мингма Гелу Шерпа и он распределяет эти деньги между высотными носильщиками и шерпами.

Чаевые для обслуживающего персонала кухни и Базового лагеря желательно по 200 \$ с участника , сдать менеджеру базового лагеря

Чаевые русским гидам по вашему желанию, желательно 200 \$ с участника , сдать Главному Гиду экспедиции

Все чаевые платятся по вашему усмотрению, кроме бонуса Шерпам, который является обязательным у всех компаний, работающих на Эвересте.

Необходимые документы

Действующий не менее 6 месяцев на день окончания экспедиции загранпаспорт.

2 фотографии для визы.

Страховка медицинская "альпинистская"

Страховка от невыезда

Пермит - специальное разрешение для совершения восхождения на Эверест

1. Обязательно уточните у нашего менеджера необходимость оформления визы для въезда в страну
2. Обязательно убедитесь в наличии свободных страниц в Вашем Заграничном паспорте и что действие паспорта заканчивается более чем через 6 месяцев

Транспорт

Транспорт до ВС

Встречи – проводы в аэропорту

Необходимые трансферы в Катманду

Трансферы по программе осуществляются на комфортабельных минивэнах.

Внутренний перелет Катманду-Лукла осуществляется на маленьких самолетах (вмещает около 15 человек). Время в пути около 40 минут.

Из Базового лагеря вы вылетаете в Катманду Вертолетом

Транспортирование грузов выше ВС

Яки несут грузы до ВС в том числе личные вещи участников. Для личных вещей мы предоставляем 1 яка на каждого члена экспедиции на участок Лукла - ВС и 1 як на одного члена экспедиции на участок ВС-Лукла.

Яки несут все общественное и личное снаряжение экспедиции.

Высотные носильщики (шерпы) несут все общественное снаряжение экспедиции выше ВС. Они устанавливают высотные лагеря и заносят все палатки, спальные мешки, коврики, продукты, газовые баллоны, газовые плиты, посуду, снежные лопаты и веревки.

Транспортировка личных кислородных баллонов осуществляется высотными носильщиками.

Условия проживания

Гостиница "Yak & Yeti" 5* BB в Катманду в течение 2-х ночей в начале и 1 ночи в конце экспедиции, в одноместных номерах

Все лоджии при прохождении трекинга по Кхумбу в 2-6-местных комнатах.

В ВС - 1 палатка для 1 человека.

Высотные лагеря - 1 палатка для 3 человек.

Питание

Завтрак в Катманду (обед и ужин не включены)

Мы не включили в цену питание в Лоджиях во время трекинга к Базовому Лагерю, так как меню в лоджиях достаточно разнообразное, а вкусы у людей зачастую не совпадают.

Питание выше ВС - 3 раза в день. Готовят непальские повара на газовых плитах в специальных палатках кухни. Вы можете также получить здесь любое количество горячей воды для мытья или кипяченую воду для питья. Мы едим в просторных обеденных палатках, оборудованных столами и стульями.

Продовольствие для восхождения - мы обеспечиваем специальными сублимированными продуктами. Питание в высотных лагерях (выше ВС) готовят шерпы на газовых горелках. Воду топят из снега.

Обслуживающий персонал

Лидер экспедиции

Врач

Гиды от Клуба 7 вершин - 1 на 5 участников

Непальский офицер связи

Повара из Непала

Работник кухни из Непала

Высотный носильщик (шерп) - 1 на 1 участника

Все высотные носильщики обладают опытом работы на склонах Эвереста. Они поднимают общественное снаряжение и кислород в высотные лагеря, а также сопровождают участников экспедиции на восхождении.

Обязательный бонус шерпам

Обязательный бонус для 1 ваших высотных шерпов по 500\$
Обязательный бонус сдается в конце экспедиции в базовом лагере Сирдару Мингма Гелу Шерпа и он распределяет эти деньги между высотными носильщиками и шерпами.

Чаевые для обслуживающего персонала кухни и Базового лагеря желательно по 200 \$ с участника , сдать менеджеру базового лагеря

Чаевые русским гидам по вашему желанию, желательно 200 \$ с участника , сдать Главному Гиду экспедиции

Все чаевые платятся по вашему усмотрению, кроме бонуса Шерпам, который является обязательным у всех компаний, работающих на Эвересте.

Медицина и Страховка

В БЛ есть врач, который оказывает услуги в ВС. Гиды обеспечены необходимой аптечкой для оказания медицинской помощи. Но мы также рекомендуем, чтобы Вы привезли вашу собственную аптечку со специфическими лекарствами.

Внимание! Необходимым условием участия в экспедиции является наличие у участника специальной альпинистской медицинской страховки.

Требования по физической подготовке

Вы должны обладать начальным альпинистским опытом с восхождениями на вершины 6000м

Погода

Погода в районе Эвереста очень неустойчива. Каждый день мы получаем прогноз по Интернету и на его основании выбираем лучший период для акклиматизационных выходов и восхождения.

Предполагаемые дополнительные траты

Дополнительные ночи в гостинице в Катманду
Чаевые для непальского персонала

Связь, телефон, интернет



Wi-Fi интернет в Базовом лагере

8000
CLUB



Список личного снаряжения (надо привезти с собой)

Одежда

Куртка пуховая на -30С и ниже
Куртка утепленная на -10С
Куртка штормовая с мембраной
Брюки штормовые с мембраной
Термобелье теплое
Термобелье тонкое
Носки для восхождений теплые 3-5 пар
Носки трекинговые 2-3 пары
Гамаша
Перчатки до -10С
Рукавицы до - 20С
Шапка флисовая
Балаклава и маска на лицо

Обувь

Ботинки альпинистские двухслойные, до 7000м
Ботинки для высокогорного трекинга
Кроссовки трекинговые
Ботинки легкие "Луноходы"

Альпинизм

Страховочная система (поясная беседка)
Самостраховка с 2 карабинами
Жумар
Спусковое устройство
Карабины с муфтой 5 штук
Каска
Кошки
Палки телескопические
Фонарь налобный
Маска-очки горнолыжная
Очки альпинистские

Туризм и бивуак

Рюкзак 45-55 литров
Баул 120л
Спальный мешок на -30С extreme
Коврик плоский
Термос 1 л

Крем от загара (фактор 50)
Гигиеническая губная помада
Полотенце, мыло, зубная паста, щетка
Личная Аптечка
Влажные салфетки



Связаться с менеджером



Написать в WhatsApp



Написать в Telegram

или по телефону

+7 (800) 222-88-48