



Непал



Мера Пик (6476м)

Восхождение на Мера Пик (6476 м). Тур, путешествие в Непал в новом формате-все включено!

Группа


от 6 человек

Продолжительность

Дней 15 / Ночей 14

Цена

6 170 USD (599 883 руб)





Маршрут

Катманду — Лукла — Чутанга - Затрва Ла - Таши Дингма - Таннанг -Кхаре-Мера Ла - Высотный лагерь - Мера пик - Коте - спуск по пути подъема



Аннотация

Пик Мера (Mera Peak) считается самой высокой трекинговой вершиной в Непале. Восхождение на Пик Мера очень популярно, что обусловлено технической простотой маршрута при значительной высоте вершины - 6476 м.

Трекинг в Непале - это пешеходная прогулка по горным тропам. На сегодняшний день существует множество вариантов трекинга и восхождений в Непале. Цены на трекинг и восхождения весьма различны, все зависит от маршрута вашей поездки в Непал.

С вершины пика Мера открывается панорама на пять из шести самых высоких вершин мира: Эвереста, Канченджанги, Лхоцзе, Макалу и Чо Ойю. Первое восхождение в 1953г. совершили Джимми Робертс и Сен Тенсинг. Трекинговая тропа проложена среди хвойных лесов и рододендроновых рощ по отдаленной и нежилой долине, которая приводит к базовому лагерю **пика Мера**. Маршрут проходит через 3 долины. Это долина Имжа, долина Хонгу и долина Хинку. Это абсолютно дикие, поражающие своей внеземной красотой места. Особенно интересный участок маршрута проходит через долину Имжа и технически сложный ледовый перевал Амбу Лабса. В долине Имжа находится высокогорное озеро с одноименным названием. А в долине Хонгу, с другой стороны перевала целых пять озер, именуемых Панч Покхари.

С северной стороны на вершину ведут наиболее простые и излюбленные треккерами маршруты восхождений через перевал Мера Ла, включающие в основном переходы по закрытым ледникам на большой высоте. С перевала Мера Ла (5415м) открывается панорама на Канченджанга, Чамланг, Макалу, Барунтзе, Эверест, Южная Лхотзе, Нуптзе, Ама Даблам, Чо Ойю и Кангтега. Подход к южному склону - от Джири через Пангконгма 3173 м. Подход с востока - от Луклы через перевал Затрва Ла (4600м). Подход к вершине осуществляется по открытому снежному склону и далее по левому хребту через Южную вершину 6065 м. От неё можно пройти траверсом через Центральную вершину 6461 м к Северной вершине 6476 м. Центральная вершина технически более сложная, с карнизом на северном склоне. Возможно восхождение "в лоб" Центральной и Северной вершин, однако маршруты более опасны из-за большого количества трещин. Многие годы пик Мера категорировался, как вершина класса F (Facile / Easy), но в связи с образованием трещины на финальных 30-40 метрах категория вершины

повысилась до PD(Peu difficile / not very hard)



Программа



День 1

Прибытие в Катманду. В аэропорту Вас встретит представитель компании. Трансфер в отель, отдых после перелета.



День 2

Ранний подъем, перелет в Луклу (2 900 м). После организационных моментов связанных с распределением груза между портерами предстоит переход до деревни Чутанг (3 370м). Прогулка до 4 000м под перевал, ночевка в поселке Чутанг.



День 3

Акклиматизация в окрестностях поселка Чутанг, ночь в лоджии.
Акклиматизация необходима для успешного восхождения на Мера пик. Ночь в лоджии.




День 4

Переход через перевал Затрва Ла (4 800м). Ночевка в поселке Тули-Кхарка (4 250м). Довольно тяжелый день - переход около 6-8 часов. Ночевка в лоджии.



День 5

Спуск из Тули Кхарки к поселку Коте (Готар) (3 600м.) переход 4-6 часов. Ночь в лоджии.



День 6

Переход из Коте в поселок Тагнаг (4 350м). Ночь в лоджии.




День 7

Переход из Тагнаг в поселок Кхаре (4 950м). Переход 3-4 часа. Ночь в лоджии.




День 8

День отдыха и акклиматизации в Кхаре. Она необходима, чтобы восстановить силы перед восхождением на Мера Пик. Ночь в лоджии.



День 9

Акклиматизационный выход, подъем на 300-400 м, спуск в лодж.



День 10

Переход в Штурмовой лагерь (5 800м). Ночевка в палатках.



День 11

Восхождение на Мера Пик (6 476м). Спуск в Кхаре. Ночь в лодже.



День 12

Перелет на вертолете в Лукла. Ночь в лодже.



День 13

Внутренний перелет в Катманду /Рамечап. Трансфер в отель. Ночь в отеле.



День 14

Резервный день на случай непогоды.



День 15

Трансфер в аэропорт. Вылет домой.



Даты

2024:

Апрель **13** - Апрель **27** (Березин Андрей)
Октябрь **17** - Октябрь **31** (Березин Андрей)



В стоимость тура входит

- Встреча и проводы в аэропорту
- Приветственный ужин
- Авиа-перелет - Рамечап -Лукла- Рамечап
- Перелет Кхаре- Лулка на вертолете
- Все трансферы по программе
- Оформление всех необходимых документов в Непале
- Пермит на восхождение на **Мера Пик**
- 3 ночи проживания в Катманду при одноместном размещении
- Проживание на трекинге в лоджиях, одноместное размещение (при наличии номеров в лоджах)
- Питание на треке (кроме алкоголя и бара)
- Сопровождение гидом Клуба 7 Вершин - опытным альпинистом.
- Сопровождение непальским гидом
- Портер 1 портер на участника.
- Проживание и питание в палатках (там где нет лоджий)
- Общественное снаряжение для восхождения
- Футболка Клуба 7 Вершин



Не входит в стоимость

- Авиа перелет до Катманду (от 500 USD)
- Непальская виза (50 USD)
- Страховка альпинистская (ок. 180 USD)
- Обеды и ужины в Катманду
- Чаевые гидам и обслуживающему персоналу
- Дополнительные дни в отеле и дополнительный ПЦР тест, если потребуется по правилам страны.



Дополнительные услуги



Вертолет КТМ-Лукла (или Лукла-КТМ)- 5 пассажиров - **3200 USD**

Дополнительная ночь в КТМ - **150 USD**

Дополнительный портер - **300 USD**

Индивидуальный МЕСТНЫЙ гид на ночь восхождения - **450 USD**





Необходимые дополнения



F.A.Q.

Чаевые гидам и обслуживающему персоналу (важная информация!)

Вы доверяете гидам свою жизнь и здоровье, и самое главное, ваше время и деньги. А они берут на себя все эти заботы и ответственность за Вас и за успех мероприятия 24 часа в сутки на все время поездки.

Гиды и обслуживающий персонал в поездке ожидают от Вас чаевые в размере 10-20 долларов с каждого клиента за каждый день работы. Если Вам все понравилось, Вы остались живы и здоровы, можете заплатить им больше! Все чаевые можно отдать Главному гиду и он сам распределит их между всеми работниками.

Не забудьте перед отъездом поблагодарить Гидов и работников. И вы увидите их счастливые и благодарные глаза!

Необходимые документы

фото для получения визы 3x4 2 фотографии
загранпаспорт, действительный в течение 6 месяцев после окончания поездки

1. Обязательно уточните у нашего менеджера необходимость оформления визы для въезда в страну
2. Обязательно убедитесь в наличии свободных страниц в Вашем Заграничном паспорте и что действие паспорта заканчивается более чем через 6 месяцев

Транспорт

Рекомендуемый перелет до Катманду: Катарские, Аэрофлот, Этихат.
Встречи-проводы в аэропортах на минивэнах.

Условия проживания

Проживание в Катманду: в отеле.

На треке: проживание в лоджах . Лоджии - каменные или деревянные постройки по типу горных приютов. Комнаты с кроватями на 2-3 человек.

Питание

При проживании в отеле в Катманду - питание на базе завтраков
В лоджах : питание заказывается как в кафе. При проживании в палатках продукты предоставляются.

Обслуживающий персонал

На всем протяжении программы с группой работает сопровождающий от Клуба 7 Вершин. В Катманду экскурсии проводят русскоговорящие местные гиды. На треке общественный груз и (палатки, веревки, общественные продукты), а также часть личного груза несут портеры (входят в стоимость программы).

Медицина и Страховка

Никаких обязательных прививок для посещения Непала не требуется. Хотя опасностей достаточно много. Нужно быть очень внимательным. Особенно в Катманду. Ни в коем случае не пить сырой воды, не покупать сомнительных напитков и продуктов, тщательно мыть руки. Не лишним будет посоветоваться с врачом и собрать индивидуальную аптечку.

Погода

В мае и сентябре-октябре в Катманду температура +20+25. На треке выше 3000м днем +15+20. Ночью может опускаться до 0 градусов. В АС (Attack camp) днем +15+10, ночью 0-10. На вершине Mera Peak температура может упасть до -5-15.

Предполагаемые дополнительные траты

Обеды в Катманду (\$10-15 за прием пищи).
Виза - 50 долларов
чаевые местному персоналу 70-150 долларов с человека
любые изменения программы по инициативе группы
международный перелет - от 500 долларов.



23.04.2010



Список личного снаряжения (надо привезти с собой)

Одежда

Куртка утепленная на -20С
Куртка штормовая с мембраной
Куртка флисовая
Брюки штормовые с мембраной
Брюки трекинговые
Термобелье теплое
Термобелье тонкое
Носки для восхождений теплые 3-5 пар (3 пары)
Перчатки до -20С
Перчатки до -10С
Рукавицы до - 20С
Шапка флисовая
Балаклава и маска на лицо
Футболка, рубашка с длинным рукавом (2 шт)
Шорты

Обувь

Ботинки альпинистские двухслойные, до 7000м
Ботинки для высокогорного трекинга
Сандали трекинговые (или кроксы для лоджий)

Альпинизм

Страховочная система (поясная беседка)
Самостраховка с 2 карабинами
Жумар
Спусковое устройство
Карабины с муфтой 5 штук
Кошки
Ледоруб
Палки телескопические
Фонарь налобный
Маска-очки горнолыжная
Очки альпинистские

Туризм и бивуак

Рюкзак 45-55 литров

Баул 120л

Спальный мешок на -30C extreme

Коврик плоский

Термос 1 л

Крем от загара (фактор 50)

Гигиеническая губная помада

Полотенце, мыло, зубная паста, щетка

Личная Аптечка

Влажные салфетки



Связаться с менеджером



Написать в WhatsApp



Написать в Telegram

или по телефону

+7 (495) 642-88-66