



🌐 Аляска (США)

🏔 Денали (6194м)

Восхождение на Мак- Кинли/Денали (6194м). Тур, путешествие на Аляску.

Группа


6

Продолжительность

Дней **23** / Ночей **22**

Цена

20 200 USD (1 875 574 руб)



05.06 02:57



Маршрут

Москва – Анкоридж – Талкитна – л. Кахилтна – вершина Денали – спуск по пути подъема



Аннотация

Проект Семь вершин. Экспедиции и путешествия Клуба 7 вершин. Восхождение по классическому маршруту (Вест Баттрес - Западный Контрфорс).

Внимание: "Клуб 7 Вершин" - единственная Российская компания, имеющая официальное право организовывать коммерческие экспедиции на Мак-Кинли. Мы работаем с одной из 6 лицензированных американских компаний, имеющих исключительное право предоставлять услуги гидов на Мак-Кинли!

Данную программу мы организуем с нашим представителем от клуба 1 раз в год.

Восхождение на Мак-Кинли – высшую точку Северной Америки – иногда сравнивают с восхождением на Эверест по сложности. Это действительно сурово и холодно: палатки среди безлюдных снежных просторов, ледники с большим количеством трещин, температура до – 25-35 градусов. В общем, надо хорошо подумать, прежде чем отправиться в такое приключение.

Предлагаемый маршрут - это классический маршрут восхождения на вершину Маккинли (или Денали, что на местном языке алеутов означает "высокий" или "великий") - по Западному Контрфорсу (West Buttress). Основная часть пути проходит по "закрытому" леднику (ледник, поверхность которого покрыта снегом, ледниковые трещины не видны). Весь этот снежно-ледовый маршрут не несет в себе больших технических сложностей, хотя крутизна отдельных участков может достигать 40–45 градусов. Эти участки проवेशены перилами.

Маршрут (общая протяженность около 30км) идёт по леднику Кахилтна через лагеря 2400м, 3000м, 3300м. Это около 15км на снегоступах, волоча за собой сани с грузом. Затем снегоступы оставляют (обычно в лагере Eleven на 3300м) и в кошках совершают достаточно длинный переход, через "Ветреный угол", на высоту 4330м. Это Передовой Базовый лагерь (или Лагерь Рейнджеров). Следующий переход на 5200 в штурмовой лагерь и отсюда, через "перевал Денали" восхождение на вершину. Маршрут усложняется очень низкими температурами (проблема даже сходить в туалет) и обилием больших трещин.



Программа



День 1

Прилет в Анкоридж. Ночь в отеле.



День 2

Переезд в Талкитну (2,5 часов, 100 км). Ночь в Талкитне.



День 3

Встреча у рейнджеров утром (получение пермитов и инструктаж). Упаковка вещей. Вылет на ледник после обеда (40 мин.). Прилет на ледник (2200м). Рытье ям под палатки. Установка лагеря. Ужин. Ночевка в палатках.



День 4

Выход на маршрут. Переход от аэродрома (7200 футов, 2200 м) до лагеря 1 «Развилка» (7800 футов). Установка лагеря. Ночь в палатках.



День 5

Заброска грузов в Лагерь 2 «Верхний ледник Кахилтна» (9600 футов, 2900м).
Возвращение в Лагерь 1



День 6

Переход до лагеря 3 (11000 футов, 3350м). Обычно здесь оставляют лыжи и сани, а также часть продуктов на спуск.



День 7

Забираем заброску из Лагеря 2 и отдых в Лагере 3



День 8

Заброска под Windy Corner, считающийся ключом нижней части маршрута. Спуск в лагерь 3 (11 футов). Ночь в лагере 3 на 11000 футов, 3350м.



День 9

Переход в БЛ Jenet Basin или иначе "Лагерь Рейнджеров" (14200 футов, 4330м). Предстоит переход через знаменитый Windy Corner. Ночь в Лагере Рейнджеров.



День 10

Отдых и акклиматизация в Лагере Рейнджеров на 4330м.



День 11

Заброска на гребень перед Штурмовым Лагерем (около 5000м). Перила. Спуск в БЛ на 4330м. Ночь в БЛ на 4330м.



День 12

Переход в Штурмовой лагерь (17200 футов, 5240м). Ночь на 5240м.




День 13

Отдых и акклиматизация в Штурмовом лагере на 5240м. (в зависимости от обстоятельств, возможно восхождение в этот день)



День 14

Восхождение на вершину Мак-Кинли / Денали (6193м). Спуск в штурмовой лагерь на 5240м.



День 15

Спуск в Лагерь Рейнджеров (14200 футов, 4330м). Ночь на 4330м.



День 16

Спуск до лагеря 3 (11000 футов, 3350м).



День 17

Спуск (на лыжах или снегоступах) до аэродрома на 7200 футов / 2200м. Ночь на аэродроме.




День 18

Перелет в Талкитну.



День 19

Переезд в аэропорт в Анкоридже, вылет в Россию.



День 20

Резервный день на случай плохой погоды.



День 21

Резервный день на случай плохой погоды.



День 22

Резервный день на случай плохой погоды.



День 23

Резервный день на случай плохой погоды.



Даты

2025:

Июнь **15** - Июль **07** (Абрамов Александр)

Июнь **18** - Июль **10** (Коробешко Людмила)



В стоимость тура входит

- руководитель от клуба «7 Вершин»
- местные американские гиды 2 на группу
- внутренние а/перелеты Талкитна-ледник Кахилтна (2200м)-Талкитна
- переезд Анкоридж - Талкитна - Анкоридж
- оформление необходимых документов для получения пермита
- консультация по маршруту
- все общественное снаряжение (палатки, горелки, веревки, общественная посуда, лопаты)
- питание на маршруте восхождения (от ледника Кахилтна)
- аптечка
- медаль за восхождение на вершину



Не входит в стоимость

- а/перелет Москва – Анкоридж – Москва (от 2000 USD)
- оформление американской визы
- альпинистская страховка (от 450 USD)
- личное снаряжение
- питание и проживание в городах до и после экспедиции
- пермит на восхождение (от 450 USD)
- чаевые американским гидам (около 500 USD с участника)





Необходимые дополнения

При покупке программы участник получает скидку на закупку снаряжения до 21% [Подробнее читайте тут](#)



F.A.Q.

Чаевые гидам и обслуживающему персоналу (важная информация!)

Вы доверяете гидам свою жизнь и здоровье, и самое главное, ваше время и деньги. А они берут на себя все эти заботы и ответственность за Вас и за успех мероприятия 24 часа в сутки на все время поездки.

Гиды и обслуживающий персонал в поездке ожидают от Вас чаевые в размере от 500 долларов с каждого участника.

Необходимые документы

- загранпаспорт
- заполненная специальная форма для получения пермита или вопросник на русском
- американская виза

1. Обязательно уточните у нашего менеджера необходимость оформления визы для въезда в страну

2. Обязательно убедитесь в наличии свободных страниц в Вашем Заграничном паспорте и что действие паспорта заканчивается более чем через 6 месяцев

Транспорт

Переезды Анкоридж-Талкитна-Анкоридж - на минивэне.

Перелет Талкитна-ледник Кахилтна-Талкитна на маленьких самолетах местных фирм (самолет берет 4-5 человек и груз по 50 кг на человека)

Условия проживания

В Анкоридже проживание в отеле 1 ночь на прилете (оплачивается дополнительно)

В Талкитне проживание в альпинистском отеле или вторая ночь в отеле в Анкоридже (оплачивается дополнительно)

Питание

На маршруте приготовление пищи осуществляется гидами.

Обслуживающий персонал

На всем протяжении программы в группой работает опытный гид от Клуба 7 Вершин. На маршруте от Талкитны с группой также работают американские гиды от лицензированной компании (2 человека на группу 6-8 участников)

Медицина и Страховка

Врачи (волонтеры) есть на леднике Кахилтна, в БЛ на 4300 (Лагерь Рейнджеров).

Аптечка первой помощи будет у лидера, но необходимо взять личные медикаменты. Кроме того рекомендуем начать прием витаминов за месяц до начала поездки. А еще лучше - получить предварительную акклиматизацию (например, на майские праздники сходить на Эльбрус).

Требования по физической подготовке

Опыт восхождений на 6000м

Опыт хождения в кошках, работы с веревкой, жумаром, спусковыми устройствами

Погода

Днем на леднике около 0, ночь -10-20. На высоте может упасть до -30-35°C. Погода переменчива и неустойчива. Часто из-за непогоды приходится отсиживаться в лагерях.

Предполагаемые дополнительные траты

Питание в Анкоридже около 50-100 долларов в сутки

В Талкитне питание дешевле 30-60 долларов

Проживание и питание после восхождения

чаевые гидам (от 500 дол с участника)

Связь, телефон, интернет

Только спутниковая связь

Возможность аренды личного снаряжения

нет

только снегоступы

кое-что можно закупить в магазинах (хорошее качество и ассортимент)





Список личного снаряжения (надо привезти с собой)

Одежда

Куртка пуховая на -30С и ниже
Куртка штормовая с мембраной
Куртка флисовая
Брюки утепленные на -30С и ниже
Брюки штормовые с мембраной
Брюки флисовые
Термобелье теплое
Термобелье тонкое
Носки для восхождений теплые 2-3 пар (4 пары)
Гамаша
Перчатки до -20С
Перчатки до -10С (2 пары)
Рукавицы до -30С
Шапка флисовая
Балаклава и маска на лицо

Обувь

Ботинки альпинистские трехслойные, выше 7000м
Кроссовки трекинговые
Ботинки легкие "Луноходы"

Альпинизм

Страховочная система (поясная беседка)
Самостраховка с 2 карабинами
Жумар
Спусковое устройство
Карабины с муфтой 5 шт (3 шт)
Каска
Кошки
Ледоруб
Палки телескопические
Снегоступы
Фонарь налобный
Маска-очки горнолыжная
Очки альпинистские

Туризм и бивуак

Рюкзак 55-65 литров

Баул 120л

Спальный мешок на -40C extreme

Коврик плоский

Коврик надувной или самонадувающийся

Личная посуда (кружка, миска, ложка, нож)

Термос 1 л

Крем от загара (фактор 50)

Гигиеническая губная помада

Полотенце, мыло, зубная паста, щетка

Личная Аптечка

Влажные салфетки



Связаться с менеджером



Написать в WhatsApp



Написать в Telegram

или по телефону

+7 (495) 642-88-66