



Пакистан



Базовый Лагерь К2 (5000м)

# Треккинг к Базовому лагерю горы всех гор: по следам "ГЕНА ВЫСОТЫ К2"

Группа

**от 6 человек**


Продолжительность

**Дней 17 / Ночей 16**

Цена

**5 800 USD ( 615 014 руб )**









## Маршрут

Москва - Скарду -Джола - Паю - Горо - Конкордия - БЛ - Конкордия - Горо-Джола - Скарду -Исламабад- Москва



## Аннотация

К2 (8611м) - вторая по высоте вершина на Земле после Эвереста, а маршрут к базовому лагерю вершины проходит в районе, где сконцентрированы одни из самых высоких гор на планете.

В отличие от Непальских Гималаев, самые высокие вершины Каракорума расположены компактно. Кульминационная часть трека - Конкордия и Базовый лагерь К2 - место слияния 4 ледников (Балторо, Годвин Остин, Гашербрум и Винь) – представляет из себя огромный естественный амфитеатр, окружённый потрясающими по своей красоте снежными громадами и хребтами и является самым красивым горным лагерем в мире! А нависающая над ним гигантская пирамида К2 всего в 10 км от лагеря, создаёт особую ни на что не похожую атмосферу.




## Программа



### День 1

Встреча группы в аэропорту Исламабада, где партнеры передадут участникам билеты на внутренний рейс Исламабад-Скарду. **ВНИМАНИЕ!** Встреча группы не позже 3-00 утра, чтобы успеть на внутренний рейс в 7-00.

Прибытие в Скарду. Трансфер в отель. Проверка снаряжения, брифинг. Приветственный ужин. При желании вечером можно посетить Cold Desert и прокатиться на джипах по пустыни. Ночь в отеле (Скарду).



### День 2

День отдыха в Скарду. После завтрака мы отправимся на небольшую акклиматизационную прогулку и посетим Национальный парк Деосай. Деосай - второе по высоте (4300 м) в мире плато после Тибетского. Ночь в отеле (Скарду).



### День 3

Переезд в Асколе. Утром мы выезжаем на джипах к началу нашего маршрута. Переезд займет 6-7 часов. Встреча с портерами. Размещение в палаточном лагере. Ночь в палатках (по 2 чел.)



### День 4

Переход в Джола-кэмп (3300 м). Маршрут проходит по живописной тропе вдоль реки Бралду. Трекинг займет 5.5 часов. Размещение в палаточном лагере



## День 5

Переход в Пайджу (3383 м). Тропа поднимается от русла реки к леднику Пайджу. По пути открывается вид на пик Пайджу (6600 м) и Соборные башни (6017 м). Пайджу находится на высоте 3425 м, маршрут займет от 6 до 7 часов. Ночь в палатках (по 2 чел.), 3400 м



## День 6

Трек к Удрукас. По дороге открываются потрясающие виды на ледник Балторо, Ули Биахо (6200 м), Безымянную башню 6200 м, Лобсанг (6000 м), Урдукус (6800 м).

Урдукас находится на высоте 4050м, переход достаточно энергозатратный и продолжительный, займет 8-9 часов.

Ночь в палатках (по 2 чел.), 4050 м.





## День 7

Трек к Гору II: тропа спускается и выходит к середине ледника. По пути откроется вид на Машербрум (7821м), Гашербрум-IV (7952м) м. Гора II находится на высоте 4382 м. Переход 5-6 часов. Ночь в палатках (по 2 чел.), 4400 м



## День 8

Переход в Конкордию. Во время трекинга открываются величественные виды на К2, Броуд Пик, Гашербрум IV. Переход занимает от 4 до 5 часов. Ночевка в палаточном лагере.  
Ночь в палатках (по 2 чел.), 4650 м.



## День 9

Переход Базовый лагерь K2 (5100 м) с остановкой на обед в Базовом лагере Броуд Пик.

Ночь в БЛ (5100 м), размещение палатках (по 2 чел.).




## День 10

День отдыха в Базовом Лагере K2, прогулка по лагерю, посещение мемориала.

Ночь в БЛ (5100 м), размещение палатках (по 2 чел.).





## День 11

Переход в Конкордию. Во время тренинга открываются величественные виды на К2, Броуд Пик, Гашербрум IV. Переход занимает от 4 до 5 часов. Ночь в палатках (по 2 чел.), 4650 м.



## День 12

Переход в Урдукас с остановкой на обед в лагере Горо II. Ночь в палаточном лагере.



## День 13

Переход Урдукас - Пайджу.



## День 14

Переход Пайджу - Асколе.





## День 15

Переезд на джипах из Асколе в Скарду. Заселение в гостиницу.



## День 16

Перелет из Скарду в Исламабад. Заселение в гостиницу, праздничный ужин и вручение сертификатов. Ночь в отеле.



## День 17

Утренняя экскурсионная программа по Исламабаду с посещением главных достопримечательностей города. Трансфер в аэропорт. Вылет домой.





## Даты

**2025:**

Июль **07** - Июль **23** ( Румянцева Оля, Сергей Богомолов )



## В стоимость тура входит

- Гид Клуба 7 Вершин
- размещение в лучших отелях (1 ночь в Исламабаде, 3 ночи в Скарду, 2х размещение, завтраки)
- оформление визы в Пакистан
- полный пансион на маршруте
- все трансферы по программе
- перелет Исламабад-Скарду-Исламабад
- услуги местных гидов, повара
- услуги носильщики на время трекинга (20 кг участника)
- аренда кухонного оборудования
- размещение в палатках во время(на двоих)



## Не входит в стоимость

перелет Москва - Исламабад - Москва  
аэропортовые сборы  
медицинская альпинистская страховка  
питание в Исламабаде (кроме завтраков в отелях)

Чаевые гиду, портерам и обслуживающему персоналу (Гиды и обслуживающий персонал в поездке ожидают от Вас чаевые в размере 10-20 долларов с каждого участника за каждый день работы. Если Вам все понравилось, Вы остались живы и здоровы, можете заплатить им больше! Все чаевые можно отдать Главному гиду и он сам распределит их между всеми работниками)

## Доплата за одностороннее размещение:

в отелях 390\$

в палатках по маршруту - 250\$









## Необходимые дополнения

Прилет в Исламабад необходимо планировать до 3-00 утра 10 июля.  
Билеты в Скарду будут выданы при посадке на рейс Исламабад-Скарду

Вылет из Исламабада необходимо планировать вечером 26 июля.



## F.A.Q.

### Чаевые гидам и обслуживающему персоналу (важная информация!)

Вы доверяете гидам свою жизнь и здоровье, и самое главное, ваше время и деньги. А они берут на себя все эти заботы и ответственность за Вас и за успех мероприятия 24 часа в сутки на все время поездки.

Гиды и обслуживающий персонал в поездке ожидают от Вас чаевые в размере 10-20 долларов с каждого клиента за каждый день работы. Если Вам все понравилось, Вы остались живы и здоровы, можете заплатить им больше! Все чаевые можно отдать Главному гиду и он сам распределит их между всеми работниками.

Не забудьте перед отъездом поблагодарить Гидов и работников. И вы увидите их счастливые и благодарные глаза!

### Требования по физической подготовке

Опыт восхождения на пятитысячники (Эльбрус, Орисаба, трекинг к Базовому Лагерю Эвереста), очень хорошая физическая форма.

### Связь, телефон, интернет

В Скарду можно приобрести местные сим-карты. В Конкордии есть мобильная вышка, и она покрывает большую часть дней трека до Конкордии, если с вышкой нет проблем.

После Конкордии интернета не будет до Хуше.









## **Список личного снаряжения (надо привезти с собой)**

### **Одежда**

Куртка утепленная на -20С  
Куртка штормовая с мембраной  
Куртка флисовая  
Брюки утепленные на -20С  
Брюки штормовые с мембраной  
Брюки флисовые  
Брюки трекинговые  
Термобелье теплое  
Термобелье тонкое  
Носки для восхождений теплые 2-3 пар  
Носки трекинговые 3-5 пар  
Перчатки до -10С  
Шапка флисовая  
Балаклава и маска на лицо

### **Обувь**

Ботинки для высокогорного трекинга

### **Альпинизм**

Палки телескопические  
Батарейки  
Фонарь налобный

### **Туризм и бивуак**

Баул 120л  
Рюкзак 35-45 литров  
Спальный мешок на -20С extreme  
Коврик плоский  
Коврик надувной или самонадувающийся  
Личная посуда (кружка, миска, ложка, нож)  
Термос 1 л  
Фляжка для воды 1л  
Крем от загара (фактор 50)  
Полотенце, мыло, зубная паста, щетка  
Личная Аптечка

Blank page for notes or content.





## Связаться с менеджером



Написать в WhatsApp



Написать в Telegram

или по телефону

**+7 (495) 642-88-66**